

Catálogo digital de productos

Líneas | Empotrar | Muebles | Hotel | Transporte
www.roica.com.ar

Industria Argentina 

ROICA[®]
cajas **muy fuertes**

CAJAS FUERTES PARA EMPOTRAR






Características comunes

Línea 1000, 10000, 3000 y 12000

Apertura manual

- Gabinete construido en espesor 1,2mm. Puerta 4,5mm.
- Recubiertos con pintura epoxi.
- Contramarco en todo el perímetro de la puerta para dotar de mayor seguridad a la misma.
- Puerta desmontable. Puede ser reparada reemplazada sin necesidad de desempotrar la caja de la pared.
- Pasadores de acero de 19mm de diámetro (2, 3 o 4 según modelo).
- Sistema de bisagra que brinda mayor espacio de acceso.
- Profundidad 18cm. Los modelos de 20 x 30cm y 25 x 35cm se producen además en 13cm.
- Los modelos de 50cm y 60cm de altura poseen en su interior un secreter con llave individual de 10cm de alto x 35cm de ancho x 10cm de profundidad.



LÍNEA 1000 (LLAVE DOBLE PALETA)

Art.	Alto	Ancho	Prof.	Pasador	Estante	Secreter	Comb.	Peso
1000	11,5 cm	21,5 cm	11 cm	1	-	NO	NO	2,55Kg
1010	20 cm	30 cm	18 cm	2	1	NO	NO	6,40Kg
1010/14	20 cm	30 cm	13 cm	2	1	NO	NO	5,90Kg
1020	25 cm	35 cm	18 cm	2	1	NO	NO	8,40Kg
1020/14	25 cm	35 cm	13 cm	2	1	NO	NO	7,80Kg
1030	30 cm	40 cm	18 cm	2	1	NO	NO	10,50Kg
1040	40 cm	30 cm	18 cm	3	2	NO	NO	11,40Kg
1050	40 cm	40 cm	18 cm	3	2	NO	NO	14,10Kg
1060	50 cm	40 cm	18 cm	4	2	SI	NO	18,00Kg
1070	60 cm	40 cm	18 cm	4	2	SI	NO	20,90Kg



LÍNEA 1000 (LLAVE DOBLE PALETA CON RANURA)

Art.	Alto	Ancho	Prof.	Pasador	Estante	Secreter	Comb.	Peso
1010 R	20 cm	30 cm	18 cm	2	1	NO	NO	6,40Kg
1020 R	25 cm	35 cm	18 cm	2	1	NO	NO	8,40Kg
1030 R	30 cm	40 cm	18 cm	2	1	NO	NO	10,50Kg



LÍNEA 1000 (COMBINACIÓN MECÁNICA)

Art.	Alto	Ancho	Prof.	Pasador	Estante	Secreter	Comb.	Peso
1021	25 cm	35 cm	18 cm	2	1	NO	SI	8,60Kg
1021/14	25 cm	35 cm	13 cm	2	1	NO	SI	8,00Kg
1031	30 cm	40 cm	18 cm	2	1	NO	SI	10,75Kg
1041	40 cm	30 cm	18 cm	3	2	NO	SI	11,65Kg
1051	40 cm	40 cm	18 cm	3	2	NO	SI	14,30Kg
1061	50 cm	40 cm	18 cm	4	2	SI	SI	18,20Kg
1071	60 cm	40 cm	18 cm	4	2	SI	SI	21,10Kg



- La clave posee 2 combinaciones diferentes que pueden ser modificadas por el usuario.
- Una vez digitada la combinación, la perilla (pomo) se gira para abrir la puerta.
- Indicador luminoso de agotamiento de pilas.
- Incluye llaves (2) de emergencia.


LÍNEA 10000 (COMBINACIÓN ELECTRÓNICA Y POMO)

Art.	Alto	Ancho	Prof.	Pasador	Estante	Secreter	Comb.	Peso
10021	25cm	35cm	18cm	2	1	NO	SI	8,50Kg
10021/14	25cm	35cm	13cm	2	1	NO	SI	7,90Kg
10031	30cm	40cm	18cm	2	1	NO	SI	10,70Kg
10061	50cm	40cm	18cm	4	2	SI	SI	18,10Kg

CAJAS FUERTES CON GABINETE OCULTO



- Poseen en su lateral un gabinete oculto cuyo tamaño varía de acuerdo al modelo:
 - 18 x 24 x 13,5cm (alto x ancho x profundidad) en cajas de 25 x 35cm
 - 23 x 24 x 13,5cm (alto x ancho x profundidad) en cajas de 30 x 40cm.
- Para acceder al gabinete es necesario quitar el estante.



LÍNEA 3000 (LLAVE DOBLE PALETA)

Art.	Alto	Ancho	Prof.	Pasador	Estante	Comb.	Peso
3020	25cm	35cm + Gab. oculto	18cm	2	1	NO	10,35Kg
3030	30cm	40cm + Gab. oculto	18cm	2	1	NO	12,65Kg

LÍNEA 3000 (LLAVE DOBLE PALETA Y COMBINACIÓN MECÁNICA)

3021	25cm	35cm + Gab. oculto	18cm	2	1	SI	10,55Kg
3031	30cm	40cm + Gab. oculto	18cm	2	1	SI	12,85Kg



LÍNEA 12000 (COMBINACIÓN ELECTRÓNICA Y POMO)

- La clave posee 2 combinaciones diferentes que pueden ser modificadas por el usuario.
- Una vez digitada la combinación, la perilla (pomo) se gira para abrir la puerta.
- Indicador luminoso de agotamiento de pilas.
- Incluye llaves (2) de emergencia.

Art.	Alto	Ancho	Prof.	Pasador	Estante	Secreter	Comb.	Peso
12021	25cm	35cm + Gab. oculto	18cm	2	1	NO	SI	10,45Kg
12031	30cm	40cm + Gab. oculto	18cm	2	1	NO	SI	12,75Kg

GARGANTA DE BUZÓN

PARA COLOCAR EN CAJAS FUERTES DE EMPOTRAR DE EMPOTRAR (ART. 1111)



- Aplicable a cualquiera de los tesoros de empotrar con excepción de aquellos que tienen 50 y 60 cm de alto, ya que poseen secreter.
- Se coloca mirando hacia atrás o adelante. En los tesoros de 13cm de profundidad sólo puede ir hacia adelante.
- Posee en su interior un sistema "antipesca" para evitar la sustracción de objetos a través de la ranura de la garganta.

CAJAS FUERTES OCULTAS EN LLAVES DE LUZ



- Gabinete espesor 1,1mm
- Cerradura con pasador de acero.
- Sencillo sistema para cambio de tapa plástica.
- 4 modelos diferentes.
- Profundidad opcional 14 o 19cm con o sin doble fondo.

ART.	ALTO	ANCHO	PROF.	PASADOR	D. FONDO	PESO
10	6,5cm	11,5cm	14cm	1	NO	1,15Kg
20	6,5cm	11,5cm	19cm	1	NO	1,40Kg
30	16,5cm	11,5cm	14cm	1	SI	1,55Kg
40	18,5cm	11,5cm	19cm	1	SI	2,00Kg

CAJAS FUERTES PARA MUEBLES






CARACTERÍSTICAS COMUNES

(LÍNEAS 2000 y 11000)

- Gabinete construido en espesor 2,5mm. Puerta 4,5mm.
- Recubiertos con pintura epoxi.
- Contramarco en todo el perímetro de la puerta para dotar de mayor seguridad a la misma.
- Puerta desmontable. Puede ser reparada o reemplazada sin necesidad de retirar la caja del lugar donde se encuentra instalada.
- Pasadores de acero de 19mm de diámetro (2 o 4 según modelo).
- Sistema de bisagra que permite optimizar al máximo el espacio de acceso al interior.
- Profundidad 32,5cm.
- Los modelos de 30cm y 50cm de alto permiten guardar carpetas, escrituras, etc.
- Posibilidad de abulonarlo a mueble o placard.
- La puerta se encuentra embutida con respecto al marco para mayor seguridad.





LÍNEA 2000 (LLAVE DOBLE PALETA)

Art.	Alto	Ancho	Prof.	Pasador	Estante	Comb.	Peso
2020	25cm	36,5cm	32,5cm	2	1	NO	15,80Kg
2030	30cm	41,5cm	32,5cm	2	1	NO	18,60Kg
2060	50cm	41,5cm	32,5cm	4	2	NO	28,50Kg



LÍNEA 2000 (COMBINACIÓN MECÁNICA)

Art.	Alto	Ancho	Prof.	Pasador	Estante	Comb.	Peso
2021	25cm	36,5cm	32,5cm	2	1	SI	16,00Kg
2031	30cm	41,5cm	32,5cm	2	1	SI	18,80Kg
2061	50cm	41,5cm	32,5cm	4	2	SI	28,70Kg



- La clave posee 2 combinaciones diferentes que pueden ser modificadas por el usuario.
- Una vez digitada la combinación, la perilla (pomo) se gira para abrir la puerta.
- Indicador luminoso de agotamiento de pilas.
- Incluye llaves (2) de emergencia.

LÍNEA 11000 (COMBINACIÓN ELECTRÓNICA Y POMO)

Art.	Alto	Ancho	Prof.	Pasador	Estante	Comb.	Peso
11021	25cm	36,5cm	32,5cm	2	1	SI	16,10Kg
11031	30cm	41,5cm	32,5cm	2	1	SI	18,70Kg
11061	50cm	41,5cm	32,5cm	4	2	SI	28,60Kg



BUZÓN RECAUDADOR PARA TRANSPORTE (COD. 1100)

- Medidas exteriores: 23 x 24,5 x 14 cm (alto x ancho x profundidad).
- Espesor de puerta: 4,5 mm
- Espesor de gabinete: 1,6 mm
- Cerradura doble paleta con 2 pasadores de 16mm de diámetro.
- Peso: 5,20Kg
- Posee una ranura en el marco de 123 mm de largo x 6mm de alto.

CAJAS FUERTES PARA HOTEL



CARACTERÍSTICAS COMUNES

(LÍNEA HOTEL Y
LÍNEA MUEBLE LIVIANA)

- Gabinete construido en espesor 1,6mm.
Puerta 3,2mm.
- Recubiertos con pintura epoxi.
- Medidas exteriores frente:
20,5cm x 37,5cm (alto x ancho).
- Profundidad opcional 18 o 42cm.
- Los tesoros de 42cm son aptos para guardar notebooks y laptops.



Detalle Panel Digital
(COD. 1500 y 1518)

COMBINACIÓN ELECTRÓNICA Y POMO

Cod.	Alto	Ancho	Prof.	Descripción	Peso
1500	20,5cm	37,5cm	42cm	Tesoro hotel con combinación electrónica y pomo	11,00Kg
1518	20,5cm	37,5cm	18cm	Tesoro hotel con combinación electrónica y pomo	7,40Kg

- Posee 2 combinaciones diferentes, una para el pasajero y otra para el hotel.
- El pasajero puede modificar la combinación las veces que lo desee y no necesita revelarla al retirarse.
- Posee un sistema de seguridad que avisa al pasajero si en su ausencia la caja fue abierta con la combinación del hotel.
- Incluye llaves (2) de emergencia.



CAJA FUERTE PARA MUEBLE LÍNEA LIVIANA

Cod.	Alto	Ancho	Prof.	Descripción	Peso
1600	20,5cm	37,5cm	42cm	Tesoro mueble cerradura doble paleta	10,90Kg
1618	20,5cm	37,5cm	18cm	Tesoro mueble cerradura doble paleta	7,25Kg

- Ideal para ser utilizado como tesoro de hogar liviano.
- Posibilidad de abulonarlo a mueble o placard.
- Pasadores de acero de 19mm de diámetro.

EXHIBIDORES PARA SHOWROOM



EXHIBIDOR ENCHUFES





ROICA[®]

cajas **muy** fuertes

ROICA, creada en 1993, desarrolla como actividad principal la fabricación de cajas de seguridad de tipo hogar y comercial.

Actualmente cuenta con una de las líneas más completas de la Argentina que incluye tesoros de empotrar, de muebles, de hotel, enchufes tapa de luz y buzones recaudadores, dentro de los cuales existen variados sistemas de cierre (mecánicos o electrónicos) completando una gama de más de 40 modelos diferentes.

Esta variedad sumada a la excelente terminación de los productos, la gran agilidad en la distribución y la notable relación calidad-precio, han permitido posicionar a ROICA en un lugar preponderante dentro del mercado nacional de cajas de seguridad.

Este lugar de privilegio se ha obtenido gracias a la inversión, la capacitación y la apuesta permanente a la calidad, compromiso que han asumido sus fundadores desde sus comienzos convencidos de que la innovación y el trabajo permanente permitirán a la empresa perdurar en el tiempo.



✉ Mitre 4656 - 2000 Rosario - Argentina

☎ 54 - 341 - 4643789

@ roica@roica.com.ar

🌐 www.roica.com.ar